

## Missel Kompakt-Spülrohr® MSR

Platzsparendes Montageelement für Wand-WC, höhenverstellbar bis 180 mm für die Installation in Ecken oder diagonal an Wänden. **Erhöhter Schallschutz: VDI 4100 sicher erfüllt.**



### ZUBEHÖR

**MISSEL REVISIONSABDECKUNG**  
(S. 202)



**MISSEL SCHALLSCHUTZPROFIL  
BODENSEITIG (MSP-B)** (S. 202)



**MISSEL VORABSPERRVENTIL MIT  
DICHTUNG** (S. 202)



**MISSEL MULTIFUNKTIONSTASTE**  
(S. 202)



WEITERES ZUBEHÖR SIEHE S. 198

### Schallwerte

Schalldruckpegel  $L_{in}$  nur 19 dB (A)

### Anwendung

**Vorteile** platzsparende, designoptimierte Montage von Wand-WC  
universelle Gestaltungsmöglichkeiten in Ecken oder diagonal an Wänden  
Montagevarianten siehe Seite 199

### Material

Spülbehälter aus hochwertigem Polypropylen

Metallrahmenkonstruktion pulverbeschichtet, selbsttragend

### Ausführung

6-Liter-Spülbehälter mit Füllventil und Ablaufgarnitur

Körperschallentkopplung komplette Körperschallentkopplung des gesamten Elements

Entkopplung Abwasseranschlussbogen zur Entkopplung des Abwasseranschlussbogens sind reißfeste Missel Schallschutz-Dämm-Manschetten im Lieferumfang

Integrierte Schwitzwasser-dämmung zum Schutz vor Tauwasser an der Behälteroberfläche

### Technische Daten

Abwasseranschlussbogen körperschallgedämmt DN 90/100

Maße Bauhöhe 960 mm, Breite 360 mm, Eckenbautiefe 210 mm

WC-Befestigung M12 Befestigungsabstand 180 mm und 230 mm

### Infos zum Artikel

**Lieferumfang** Missel Kompakt-Spülrohr mit 6-Liter Spülbehälter komplett vormontiert (Trinkwasseranschluss (1/2") links oder rechts, vormontiert links), Befestigungsmaterial, Abwasser-Anschlussbogen 80/80 bzw. 80/100 mit Dämm-Formteil, 2 Gewindestangen M12 komplett, Bauschutz für Revisionsabdeckung komplett, Anschlussgarnitur für Wand-WC, Misselsystem-Schallschutz-profile für WC-Montage, Revisionsabdeckung Standard (mattverchromt), Montageanleitungen

**Zubehör (ab Seite 196)** Revisionsabdeckung Design mit eckiger Profilkante (Seite 198)  
Weiteres Zubehör siehe Seite 198

# Missel Kompakt-Spülrohr® MSR

## RABATTGRUPPE S

Artikel-Nr.	Artikel-Name	Inhalt pro VE	Preis pro Stück
		Stück	Euro
288-0080	MSR DN 90 höhenverstellbar bis 180 mm	1	1354,65
288-0100	MSR DN 100 höhenverstellbar bis 180 mm	1	1354,65

## Einbauelement: WC-Spülkasten

**Schallpegel  $L_{in}$  nur 19 dB(A)**

**Variable Montage:**                       
Wasseranschluss  
von beiden Seiten montierbar.

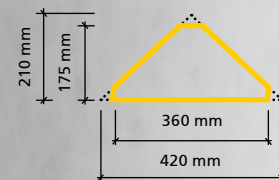
**Bequem revisionierbar:**  
Einfaches Austauschen des  
Ablaufventils von oben über  
die Revisionsöffnung.

**Körperschallentkoppelt:** —  
6-Liter-Spülbehälter aus  
hochwertigem Polypropylen  
akustisch optimiert in  
Metallrahmen gelagert.

**Akustisch sicher:** —————  
Im Lieferumfang auch Missel  
Schallschutz-Dämm-Manschetten  
sowie Schallschutzprofile für die  
WC-Montage.



**Multifunktionstaste:**  
Betätigung von oben mit  
Spül-Stopp-Funktion.



**Platzsparend:** Ermöglicht minimale Einbauhöhe von nur 960 mm.



**Mit Mittelfuß:** ideal für die Renovierung. Zur Montage auf Rohdecke, Estrich oder gefliestem Fertigfußboden.

KORPER-/LUFTSCHALL/  
TAUWASSER

## KÖRPER- + LUFTSCHALL

KÖRPERSCHALL

KORPERSCHALL  
LUFTLEITUNG

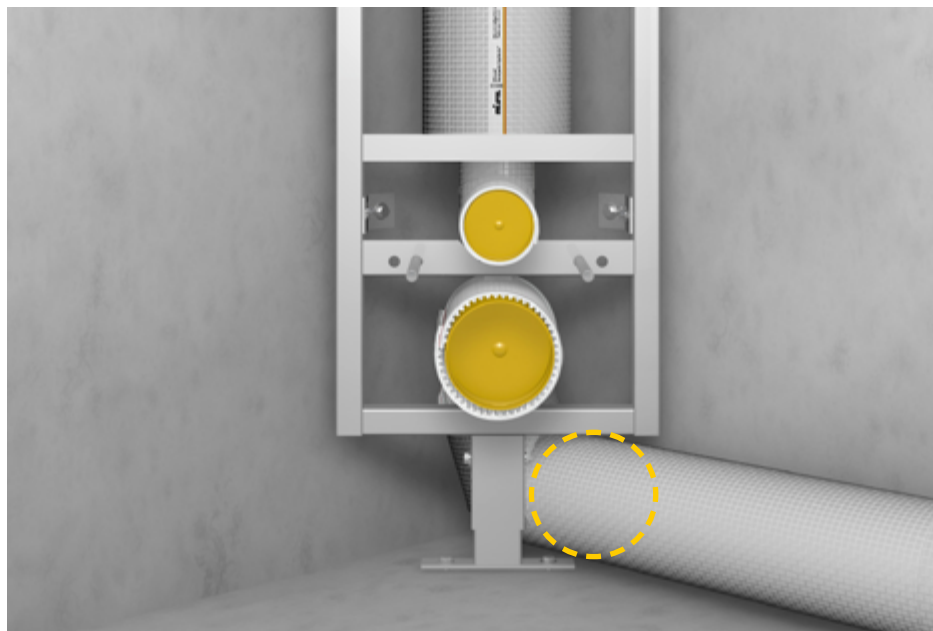
**KORPERSCHALL  
SPÜLKASTEN**

KABELBOX SCHALL

## ZUBEHÖR

## Missel Kompakt-Spülrohr® MSR-M

Platzsparendes Montageelement mit Mittelfuß für Wand-WC, höhenverstellbar in zwei Ausführungen für die Installation in Ecken oder diagonal an Wänden. **Erhöhter Schallschutz: VDI 4100 sicher erfüllt.**



### ZUBEHÖR

**MISSEL REVISIONSABDECKUNG**  
(S. 202)



**MISSEL SCHALLSCHUTZPROFIL  
BODENSEITIG (MSP-B)** (S. 202)



**MISSEL VORABSPERRVENTIL MIT  
DICHTUNG** (S. 202)



**MISSEL MULTIFUNKTIONSTASTE**  
(S. 202)



WEITERES ZUBEHÖR SIEHE S. 198

### Schallwerte

Schalldruckpegel  $L_{in}$  nur 19 dB (A)

### Anwendung

**Vorteile** mit Mittelfuß für Freiraum zur seitlichen Rohrverlegung ideal bei Renovierung  
universelle Gestaltungsmöglichkeiten in Ecken oder diagonal an Wänden  
Montagevarianten siehe Seite 199

### Material

Spülbehälter aus hochwertigem Polypropylen

Metallrahmenkonstruktion pulverbeschichtet, selbsttragend

### Ausführung

6-Liter-Spülbehälter mit Füllventil und Ablaufgarnitur

Körperschallentkopplung komplette Körperschallentkopplung des gesamten Elements

Entkopplung zur Entkopplung des Abwasseranschlussbogens sind reißfeste Missel Schallschutz-Dämm-  
Abwasseranschlussbogen Manschetten im Lieferumfang

Integrierte Schwitzwasser- zum Schutz vor Tauwasser an der Behälteroberfläche  
dämmung

### Technische Daten

Abwasseranschlussbogen körperschallgedämmt DN 90/100

Maße Bauhöhe 960 mm, Breite 360 mm, Eckenbautiefe 210 mm

WC-Befestigung M12 Befestigungsabstand 180 mm und 230 mm

### Infos zum Artikel

**Lieferumfang** Missel Kompakt-Spülrohr mit 6-Liter Spülbehälter komplett vormontiert (Trinkwasseranschluss (1/2") links oder rechts, vormontiert links), Befestigungsmaterial, Abwasser-Anschlussbogen 80/80 bzw. 80/100 mit Dämm-Formteil, 2 Gewindestangen M12 komplett, Bauschutz für Revisionsabdeckung komplett, Anschlussgarnitur für Wand-WC, Misselsystem-Schallschutz-profile für WC-Montage, Revisionsabdeckung Standard (mattverchromt), Montageanleitungen


**Zubehör (ab Seite 196)** Revisionsabdeckung Design mit eckiger Profilkante (Seite 198)  
Weiteres Zubehör siehe Seite 198

## Missel Kompakt-Spülrohr® MSR-M


### RABATTGRUPPE S

Artikel-Nr.	Artikel-Name	Inhalt pro VE	Preis pro Stück
		Stück	Euro
<b>288-2080</b>	MSR-M DN 90 mit Mittelfuß zur Montage auf dem Estrich oder FFB, höhenverstellbar bis 70 mm	1	1354,65
<b>288-4080</b>	MSR-M DN 90 mit Mittelfuß zur Montage auf der Rohdecke, höhenverstellbar 70 bis 140 mm	1	1354,65


### Hinweise zum Einbau



Für erhöhte Schallschutzanforderungen, Schallpegel  $L_{in}$  nur 19 db(A).




Mit Körperschallentkopplung, integrierter Schwitzwasserdämmung und Revisionsabdeckung.

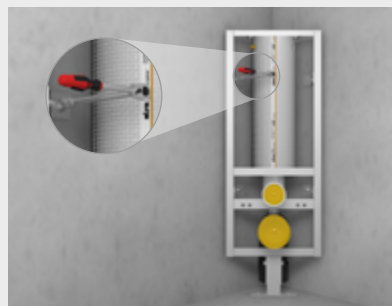


Materialqualität durch Spülbehälter aus hochwertigem Polypropylen.


### Montageschritte



Missel Kompakt-Spülrohr mit Mittelfuß positionieren, Montagehöhe einstellen, Bohrlöcher markieren und bohren.



Dübel einschieben, Montageelement befestigen.



Abwasserbogen dämmen, Gewindestangen für WC-Befestigungen montieren.

## Missel Revisionsabdeckung

für Missel Kompakt-Spülrohr mit matt-verchromter Oberfläche


### RABATTGRUPPE ZS

Artikel-Nr.	Artikel-Name	Profil- kante	Inhalt pro VE	Preis pro Stück
			Stück	Euro
287-1029	Missel Revisionsabdeckung Standard, komplett mit Multifunktionstaste und Betätigungsstange Standard	rund	1	271,60
287-1026	Missel Revisionsabdeckung Standard Oberteil	rund	1	71,30
287-1030	Missel Revisionsabdeckung Design, komplett mit Multifunktionstaste und Betätigungsstange Standard	eckig	1	285,75
287-1025	Missel Revisionsabdeckung Design Oberteil	eckig	1	89,40

Standard (Profilkante rund)



Design (Profilkante eckig)



### Mehr Design fürs WC?

1. Im Missel Kompakt-Spülrohr Lieferumfang: Revisionsabdeckung Standard
2. Optional extra zu bestellen: Revisionsabdeckung Design mit eckiger Profil-  
kante (Art. Nr. 287-1025)


## Missel Schallschutzprofil bodenseitig (MSP-B)

Bodenseitiges Schallschutzprofil zur zusätzlichen Körperschallentkoppelung bei Montage von Missel Kompakt-Spülrohr auf dem Fertigfußboden (Modernisierung)

### RABATTGRUPPE ZS

Artikel-Nr.	Artikel-Name	Inhalt pro VE	Preis pro Stück
		Stück	Euro
355-1020	MSP-B für Kompakt-Spülrohr (MSR)	1	105,70
355-1021	MSP-B für Kompakt-Spülrohr mit Mittelfuß (MSR-M)	1	93,05

Schallschutzprofil bodenseitig



## Missel Vorabsperrventil mit Dichtung

für Missel Kompakt-Spülrohr

### RABATTGRUPPE ZS

Artikel-Nr.	Artikel-Name	Inhalt pro VE	Preis pro Stück
		Stück	Euro
287-2311	Missel Vorabsperrventil mit Dichtung	1	40,45



## Missel Multifunktionstaste

für Missel Kompakt-Spülrohr und Missel Kompakt-Element  
Urinal (Produkt nicht mehr gelistet)

### RABATTGRUPPE ZS

Artikel-Nr.	Artikel-Name	Farbe	Inhalt pro VE	Preis pro Stück
			Stück	Euro
287-2830	Missel Multifunktionstaste	glanz-/matt- verchromt	1	104,60



## Missel Befestigung

für Missel Kompakt-Spülrohr

### RABATTGRUPPE ZS

Artikel-Nr.	Artikel-Name	Inhalt pro VE	Preis pro Stück
		Stück	Euro

#### Missel Befestigung für Diagonalmontage 45°

287-0300	Missel Befestigung für Diagonal- montage 45° von Kompakt-Spülrohr (MSR/MSR-M)	2	108,20
----------	---	---	--------

#### Missel Befestigung für Eck- und Diagonalmontage 30°/60°

287-0302	Missel Befestigung für Eck- und Diagonalmontage 30°/60° von Kompakt-Spülrohr (MSR/MSR-M)	2	103,75
----------	--	---	--------

#### Missel Befestigung für wandparallele Montage

287-0175	Missel Befestigung für wandparallele Montage von Kompakt-Spülrohr (MSR/ MSR-M)	4	121,55
----------	--	---	--------

für Diagonalmontage 45°



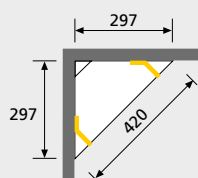
für Eck- und Diagonalmontage 30°/60°



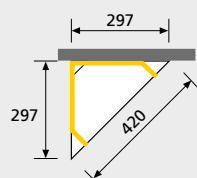
für wandparallele Montage



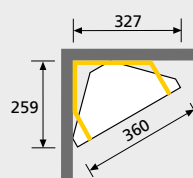
### Montagevarianten – Maße ohne Fliesenträger



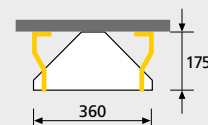
Eckmontage 45°



Diagonalmontage 45°



Eck- und Diagonalmontage 30°/60°



Wandparallele Montage

KÖRPER-/LUFTSCHALL/  
TAUWASSER

KÖRPER- + LUFTSCHALL

KÖRPERSCHALL

KÖRPERSCHALL  
LUFTLEITUNG

KÖRPERSCHALL  
SPÜLKASTEN

KABELBOX SCHALL

ZUBEHÖR

## Missel Betätigungsstange

für Missel Kompakt-Spülrohr und Missel Kompakt-Element  
Urinal (Produkt nicht mehr gelistet)

### RABATTGRUPPE ZS

Artikel-Nr.	Artikel-Name	Inhalt pro VE	Preis pro Stück
		Stück	Euro
<b>Missel Betätigungsstange für Missel Kompakt-Spülrohr</b>			
287-0150	Missel Betätigungsstange Standard für Fliesenaufbauhöhe bis 50 mm	1	53,00
287-0200	Missel Betätigungsstange lang für Fliesenaufbauhöhe bis 100 mm	1	60,40
287-0250	Missel Betätigungsstange extra lang für Fliesenaufbauhöhe bis 250 mm	1	75,15
<b>Missel Betätigungsstange für Missel Kompakt-Element Urinal</b>			
287-0240	Missel Betätigungseinrichtung Urinal	1	76,75

für Spülrohr

für Urinal



## Missel Füllventil


für Missel Kompakt-Spülrohr

### RABATTGRUPPE ZS

Artikel-Nr.	Artikel-Name	Inhalt pro VE	Preis pro Stück
		Stück	Euro
287-3330	Missel Füllventil MF1 für weißen Spülbehälter	1	153,15
287-4330	Missel Füllventil MF2 für grauen Spülbehälter	1	145,45

Füllventil MF1

Füllventil MF2

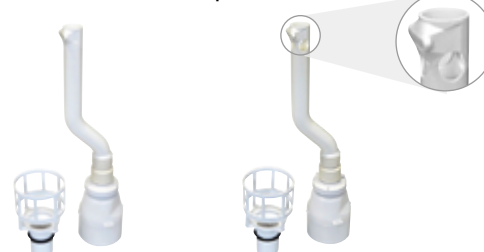


## Missel Ablaufeinrichtung komplett

für Missel Kompakt-Spülrohr

### RABATTGRUPPE ZS

Artikel-Nr.	Artikel-Name	Inhalt pro VE	Preis pro Stück
		Stück	Euro
287-1042	Missel Ablaufeinrichtung komplett für weißen Spülbehälter (ab 10/1998)	1	261,70
287-1040	Missel Ablaufeinrichtung komplett für grauen Spülbehälter (bis 09/1998)	1	261,70

für weißen  
Spülbehälterfür grauen  
Spülbehälter

### Ersatzteile bestellen: Spülrohrgeneration beachten!

Das Missel Kompakt-Spülrohr gibt es in zwei Produktgenerationen. Erfahren Sie hier, welche Ersatzteile zu welchem MSR passen. Die Übersicht zeigt, auf welche technischen Merkmale es dabei ankommt. So treffen Sie schnell und einfach die richtige Auswahl. Im Zweifel erreichen Sie uns unter Tel: 0711-5308-111.



## Missel Dichtungssatz komplett

für Missel Kompakt-Spülrohr

### RABATTGRUPPE ZS

Artikel-Nr.	Artikel-Name	Inhalt pro VE	Preis pro Stück
		Stück	Euro
287-2100	Missel Dichtungssatz komplett	1	38,05



## Kartusche

für Missel Urinal-Druckspüler (Produkt nicht mehr gelistet)

### RABATTGRUPPE ZS

Artikel-Nr.	Artikel-Name	Inhalt pro VE	Preis pro Stück
		Stück	Euro
287-3530	Kartusche für Missel Urinal-Druckspüler 1. Generation bis ca. 04/2013	1	198,40
287-3630	Kartusche für Missel Urinal-Druckspüler 2. Generation ab ca. 04/2013	1	205,55

Kartusche  
1. Generation



Kartusche  
2. Generation



## Missel Spezialkleber

zum sicheren Verschluss von Stößen und Schlitten an Missel Dämmungen

### RABATTGRUPPE ZDLB

Artikel-Nr.	Artikel-Name	Inhalt pro VE	Preis pro Stück
		Stück	Euro
301-9107	Missel Spezialkleber in der Tube, Inhalt 175 g	12	24,05
301-9102	Missel Spezialkleber in der Dose, Inhalt 350 g	12	33,05

Tube



Dose



## Missel Klebeband Flexibel

weiß, hochelastisch

### RABATTGRUPPE ZDLB

Artikel-Nr.	Artikel-Name	Breite	Länge pro Rolle	Inhalt pro VE	Preis pro Rolle
		mm	m	Rollen	Euro
301-9124	MKB-Flex 50	50	25	12	35,80
301-9129	MKB-Flex 100	100	25	6	71,35



KÖRPER-/LUFTSCHALL/  
TAUWASSER

KÖRPER- + LUFTSCHALL

KÖRPERSCHALL

KÖRPERSCHALL  
LUFTLEITUNG

KÖRPERSCHALL  
SPÜLKASTEN

KABELBOX SCHALL

ZUBEHÖR