




# Montageanleitung

## Misselfix-Garant® Wickelstreifen

### Instructions de montage

Misselfix-Garant bande isolante



## Anwendung




Für abgewinkelte und komplizierte Rohrstücke sowie Armaturen und Fittings, unabhängig vom Rohrdurchmesser.

**Application:** Pour des parties de tubes compliquées et coudées, ainsi que des ferrures et des accessoires de tuyauterie et de robinetterie, indépendamment du diamètre des tuyaux.

## Werkstoff


Geschlossenzelliges Polyethylen (1) verbunden mit reißfesten, miteinander vernetzten Kunststoff-Fasern (2), als Außenhaut eine feuchtigkeitssperrende Polyethylen-Folie (3).

**Matériau:** Polyéthylène à cellules (1) fermées lié à des fibres synthétiques indéchirables aiguilletées entre elles (2), enrobé d'un film de polyéthylène étanche à l'humidité (3).



## Verbrauchstabelle Wickelstreifen pro lfm Rohr

Nennweite	Rohraußen- durchmesser	Misselfix-Garant	Misselfix-Garant
		G 702 (70 mm) G 702/S (70 mm)	G 1002 (100 mm) G 1002/S (100 mm)
DN	mm	m	m
8	13	1,5	1,1
10	17	1,9	1,3
15	21	2,2	1,6
20	27	2,8	1,9
25	34	3,4	2,4
32	42	4,1	2,9
40	44	4,3	3,0
	48	4,7	3,3
	51	5,0	3,5
50	57	5,5	3,8
	60	5,7	4,0
	63	6,0	4,2
65	70	6,6	4,7
	76	7,2	5,0
	83	7,8	5,5
80	89	8,3	5,8
	95	8,9	6,2
100	102	9,5	6,7
	108	10,0	7,0
	121	11,2	7,9
125	133	12,3	8,6
	146	13,5	9,4
150	159	14,6	10,2
	191	17,5	12,3
200	216	19,7	13,8
	241	22,0	15,4
250	267	24,3	17,0
	292	26,6	18,6
300	318	28,9	20,2
	343	31,2	21,8



## Montage

Es ist kein besonderes Aufmaß erforderlich. Der Dämmstreifen wird mit 50% Überlappung um das entsprechende Rohrteil, um Armaturen oder Fittings gewickelt.

**Montage:** Aucune mesure particulière n'est requise. La bande isolante est enroulée avec un recouvrement de 50% autour du tube, des ferrures et des accessoires de tuyauterie et de robinetterie.

Das Montagebeispiel in dieser Anleitung entspricht dem neuesten Stand und informiert über Missel Produkte und deren Anwendungsmöglichkeiten. Alle Angaben erfolgen ohne Gewähr nach bestem Wissen und unter Berücksichtigung einschlägiger Normen und Regelwerke. Technische Änderungen, die dem Fortschritt dienen, behält Kolektor Insulation GmbH

sich vor. Eine stets einwandfreie Qualität gewährleistet Kolektor Insulation GmbH im Rahmen der allgemeinen Verkaufsbedingungen. Zeichnungen und Bilder dienen lediglich der Erläuterung. Alle Rechte vorbehalten. Nachdruck – auch auszugsweise – nur mit Genehmigung der Kolektor Insulation GmbH. Bitte beachten Sie besonders die detaillierten technischen Produkt-Informationen.

Les exemples de montage des présentes instructions correspondent à l'état actuel de l'art et vous informent sur les produits Missel et leurs possibilités d'applications. Toutes les indications sont fournies sans garantie, en toute bonne foi, et en tenant compte des normes correspondantes en vigueur. Sous réserve de modifications techniques allant dans le sens du progrès. Nous garantissons une qualité toujours

impeccable dans le cadre des conditions générales de vente. Les plans et les figures sont fournis à titre explicatif. Tous droits réservés. Reproduction – même partielle – soumise à l'autorisation de la société Kolektor Insulation GmbH. Veuillez tenir particulièrement compte des informations techniques détaillées sur les produits.

### Kolektor Insulation GmbH

Max-Planck-Straße 23 · D-70736 Fellbach/Stuttgart  
 Telefon +49 711 53080 · Telefax +49 711 5308149  
 www.kolektor-insulation.com · insulation@kolektor.com